




	世臻系列	世享系列	世恒系列
产品图片			
智能恒温控制系统	•	•	•
动圈式燃气比例阀	•	•	•
智能分段燃烧技术	•	•	•
全自动脉冲点火	•	•	•
直流变频风机	•	•	•
冬夏水量调节			•
记忆合金阀水量调节		•	
伺服电机水量调节	•		
一氧化碳探测报警器	•	•	
远程控制器(有线)	•		
防冻机型	•	•	•
超低水压启动	•	•	•
多重安全保护功能	•	•	•
40分钟超时保护	•	•	•
50℃高温防烫温度锁	•	•	•
产品型号	JSQ22-AM0(R) JSQ22-AN0(R) JSQ26-AM0(R) JSQ26-AN0(R)	JSQ22-AU0 JSQ22-AV0 JSQ26-AU0 JSQ26-AV0	JSQ22-AA0 JSQ22-AB0 JSQ26-AA0 JSQ26-AB0
天然气机型(2000Pa)	•	•	•
液化石油气机型(2800Pa)	•	•	•
产热水能力(△t=25℃)	11L/min, 13L/min		
热负荷	22kW, 26kW		
设定温度范围	35-65℃		
适用水压	0.02MPa-1MPa		
最低启动水量	2.5L/min		
最大排气管管	3米3弯(Φ60mm)		
燃气入口/冷水进口/热水出口	G1/2"		
电压/频率/额定电功率	AC220V / 50Hz / 38W		AC220V / 50Hz / 42W
加热器功率	120W(仅适用于防冻机型)		
机体尺寸(mm)	531x330x139		
能效等级	2		

博世热力技术(北京)有限公司
地址：北京经济技术开发区永昌南路6号1号楼3层
邮编：100176
电话：400 820 6017
传真：(010) 6782 7616

博世热力技术(北京)有限公司 山东分公司
地址：青岛香港中路40号数码港广场2806室
邮编：266071
电话：(0532) 8099 9788
传真：(0532) 8099 9786

博世热力技术(北京)有限公司 上海分公司
地址：上海长宁区虹桥临空经济园区福泉北路333号一层
邮编：200335
电话：400 820 6017
传真：(021) 2218 2391

博世热力技术(北京)有限公司 西安分公司
地址：陕西省西安市高新区沣惠南路20号华晶商务广场B座1605室
邮编：710075
电话：(029) 6266 9198
传真：(029) 6266 9882

博世热力技术(北京)有限公司 广州分公司
地址：广州市开发区科学城光谱西路TCL文化产业园办公楼4楼A室
邮编：510663
电话：(020) 3229 9551-185
传真：(020) 3229 9551-186

博世热力技术(北京)有限公司 郑州办事处
地址：河南省郑州市金水区花园路39号郑州国贸中心A座909室
邮编：450040
电话：400 820 6017


博世热力技术(北京)有限公司 成都办事处
地址：成都市青羊区顺城大街308号冠城广场23楼D座
邮编：610017
电话：400 820 6017

全国售后服务热线：400 820 6017

公司设有专门的售后服务技术部门，从咨询、安装、到维修、保养，为您提供专业的服务。

免费上门安装、调试。

随着不断改进，本公司保留对产品样本的改动和解释权。



民用生活热水 家用燃气快速热水器



家用燃气快速热水器

作为一家拥有128年历史的全球，博世集团麾下热力技术事业部早在1894年就发明了第一台燃气热水器并获得PATENTSCHRIFT专利。1896年发明第一台壁挂式快速燃气热水器，开创了生活热水的新纪元。并在此后的百余年里始终致力于引领热水技术的发展和革新，不断改进旗下热水设备性能。

早在20世纪70年代，热力技术民用生活热水事业部欧洲总部就以领先的研发技术成为了当时热水器制造商中的佼佼者，至今已生产2000多万台热水器畅销全球60多个国家。

博世热力技术为中国市场量身打造的室内壁挂，强制排气式（鼓风）家用燃气快速热水器，运用博世精湛的技术工艺，中欧工程师的倾力合作，成熟的管理流程，严格的测试标准，确保您的沐浴安全、节能、舒适。

产品特点

以智能恒温为起点，微电脑控制系统，采用进口芯片，通过燃气比例阀及水量控制阀，精确调节燃气及水量使其达到完美的配比，更有多重安全保护功能，使您的沐浴安全、节能、舒适。



热水器重要里程碑

2013年 已生产2000多万台热水器销往全球60多个国家

2013年 第一台强排鼓风式燃气热水器在中国上市

2011年 博世全资收购林博公司，成立博世热力技术（上海）有限公司

1995年 博世热力开始热水器在中国的生产和销售

1992年 博世成为欧洲热水器市场领导者

1932年 博世收购并接管Junkers

1894年 Junkers研发出第一台立式快速燃气热水器，并申请了专利

欧洲简洁设计，尺寸紧凑。

源自德国的简洁设计，紧凑的机器外形尺寸，节省安装空间。超大LED液晶控制面板，彰显时尚大方，触摸按键，全新打造欧洲品质。



精准恒温控制，智能舒适。

采用进口ECU芯片，智能微电脑控制系统，根据设定温度，通过水温传感器，微电脑系统会快速发出指令给燃气比例阀和水量调节阀，根据出水温度和水量、水压变化，自动连续调节燃气供给和水量调节，时刻精确控制出水温度达到设定温度。

O型换热铜管设计，高效节能。

沿用博世欧洲独特的O型换热铜管设计，通过增大换热面积来提高换热效率。铜管内的导流叶片，更加确保换热均匀稳定，助力节能环保。



智能分段燃烧技术，提升燃烧效率。

历经三十多年博世欧洲的验证，采用智能分段燃烧技术，通过分段启动燃烧火排，不仅可以控制燃气体量，同时避免不必要的燃气浪费，让您的沐浴更加安全无忧，经济节能。

远程控制器，多点控制，随心所浴。

远程控制器（有线），最多可连接两个线控器，并且机体主控制器有优先控制权。防水设计，在浴室可直接调节温度。线控器电缆采用航空接头，美观牢固。



CO探测报警系统，安全放心。

全面监控室内的CO气体浓度，当浓度值超过150ppm时，该探测器会发出声光报警，同时关闭燃气阀，启动风机，将废气排出室外，确保安全防护。

多重安全保护，防范更胜一筹。

- ▶ 故障自我诊断功能
- ▶ 自动熄火保护装置
- ▶ 空烧保护装置
- ▶ 风机清扫保护
- ▶ 漏电安全保护装置
- ▶ 水压过大保护
- ▶ 烟道堵塞保护
- ▶ 水温过热保护
- ▶ 50°C高温防烫伤温度锁
- ▶ 40分钟超时保护等

